

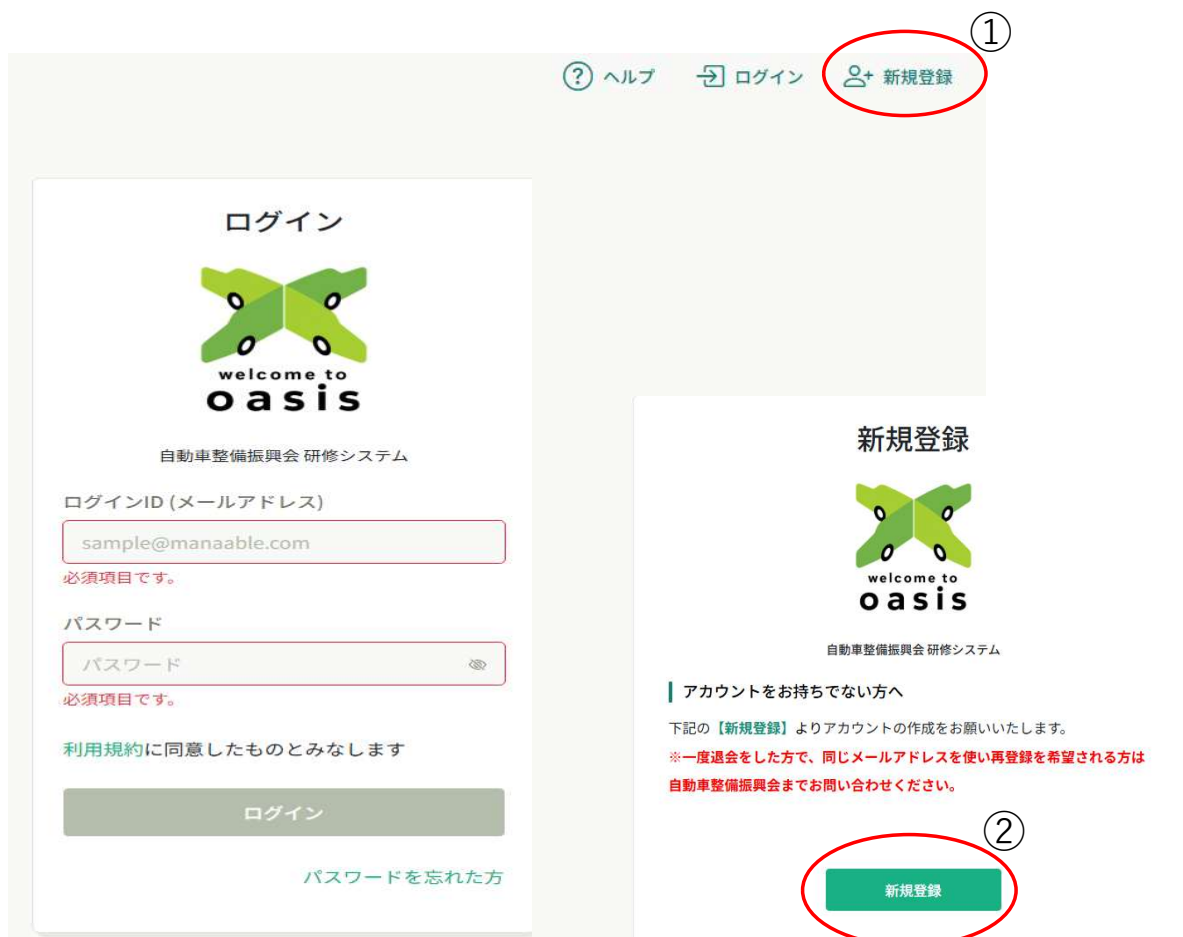
**自動車整備振興会  
研修システム  
Manaable  
操作方法（簡易版）**

# 目次

- |          |                         |       |
|----------|-------------------------|-------|
| <b>1</b> | <b>Manaableへの登録</b>     | P3～P4 |
| <b>2</b> | <b>講習・研修申込み</b>         | P5～P6 |
| <b>3</b> | <b>受講方法</b>             | P7～P8 |
| <b>4</b> | <b>修了証の印刷方法<br/>その他</b> | P9    |

# 1 Manaableへの登録

1. 以下のURLよりmanaableへ入る  
<https://jaspa.manaable.com/>
2. 右上の「新規登録を」2か所クリック



3. メールアドレス（個人）入力と同意欄2か所☑



# 1 Manaableへの登録

## 4. メール（本登録手続きのご案内）のURLをクリック

【自動車整備振興会 研修システム】本登録手続きのご案内



「本登録手続き」のご依頼をいただき、ありがとうございます。

下記のリンクから本登録手続きをお願いします↓

[https://aspa.manaable.com/signup/form?type=NON\\_ORG&token=3c1da6c328d4225bc8923bd53855ad97&email=morita%40caspa.or.jp](https://aspa.manaable.com/signup/form?type=NON_ORG&token=3c1da6c328d4225bc8923bd53855ad97&email=morita%40caspa.or.jp)

⑤

※リンクの有効期限は24時間です。期限が切れている場合は、再度Webページより新規登録手続きをお願いします。  
※本メールにお心あたりがない場合は、お手数ですが本メールを破棄してください。情報は登録されませんのでご安心ください。  
※本メールへのご返信はできませんので、ご了承ください。

自動車整備振興会 研修システム

## 5. 登録者情報の入力

※登録用メールアドレス(ログインID)パスワードは、講習申込み及び受講のログインを行う際必要になるので忘れないように!!!!

⑥

全項目を入力  
※会員コード  
【ojs3500】を入力

入力後内容確認画面をクリック

## 6. 確認後登録

⑧



以上で登録は完了

# 2 講習・研修申込み

## 1. 登録完了メールよりログイン

【自動車整備振興会 研修システム】への登録が完了しました。



【自動車整備振興会 研修システム】への登録が完了しました。

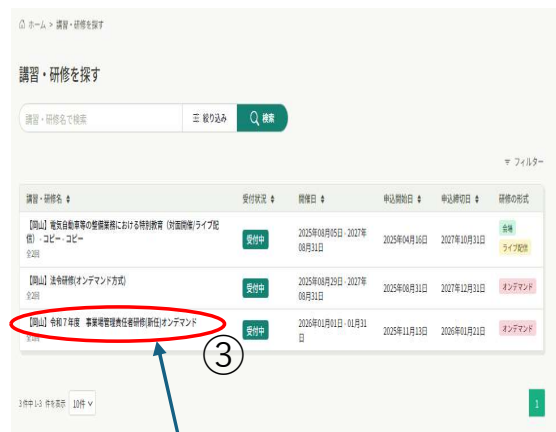
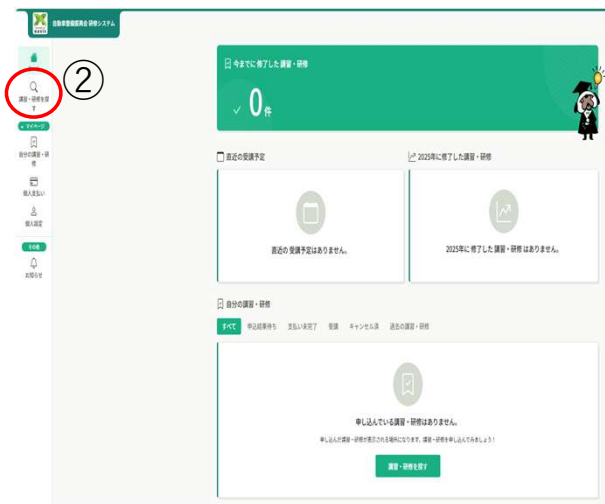
以下リンクよりログインしてご利用ください。

<https://aspa.manaable.com/login>

※本メールにお心あたりのない場合は、お手数ですが本メールを破棄してください。情報は登録されませんのでご安心ください。  
※本メールへのご返信はできませんので、ご了承ください。

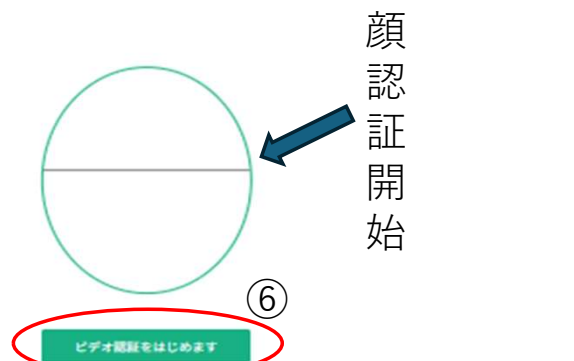
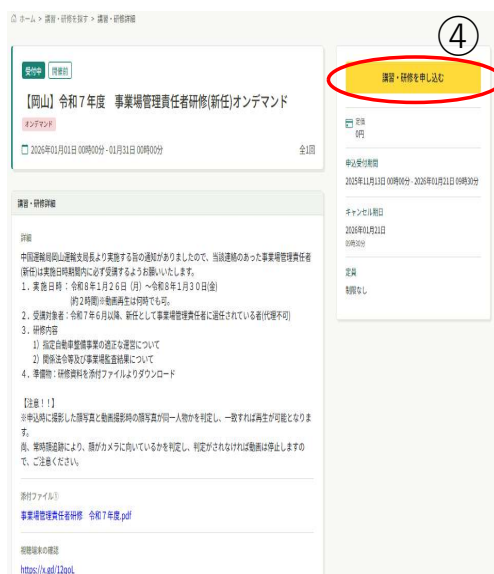
自動車整備振興会 研修システム

## 2. 受ける講習・研修の検索



受ける講習・研修をクリック

## 3. 受ける講習・研修に申込み



画面に表示される指示に従って顔認証を行ってください。

## 2 講習・研修申込み

Q2  
 申込番号

Q3  
 指定番号

Q4  
 事業場名

Q5  
 名前(姓)

Q6  
 名前ふりがな(せい・めい)

利用規約と併せて 個人情報保護方針の内容に同意する

⑦ 全項目入力・同意欄

### 4. 内容確認後に申込み

申込内容の確認

10

【岡山】令和7年度 事業場管理責任者研修(新任)オンデマンド

2025年01月01日 - 01月31日 全1回

申込番号: 50-10222  
 指定番号: 岡-12222-22222  
 事業場名: ABCDE欄  
 名前(姓):   
 名前ふりがな(せい・めい):

申込受付期間: 2025年11月13日 00時00分 - 2026年01月21日 09時30分  
 キャンセル期日: 2026年01月21日 09時30分  
 定員: 制限なし

### 5. 申込完了

講習・研修申し込み完了

申し込みが完了しました



お申し込みいただき、ありがとうございます。  
 開催日になりましたら、講習・研修詳細より受講ください。

この研修の受講対象者は令和7年度事業場管理責任者(新任)に選任されている方です。  
 当日、研修資料を添付ファイルよりダウンロードしていただき受講してください。

申込受付期間: 2025年11月13日 00時00分 - 2026年01月21日 09時30分  
 キャンセル期日: 2026年01月21日 09時30分  
 定員: 制限なし

# 3 受講方法

## 1. 受講する研修・講習をクリック

今までに修了した講習・研修  
0件

直近の受講予定  
令和7年度 事業場管理責任者研修(新任)  
オンデマンド  
2026年01月01日 - 01月31日 1/1回

2025年に修了した講習・研修  
2025年に修了した講習・研修はありません。

自分の講習・研修  
すべて 申込結果待ち 支払い未完了 受講 キャンセル済 過去の講習・研修

【岡山】令和7年度 事業場管理責任者研修(新任)オンデマンド  
2026年01月01日 - 01月31日 全1回

## 2. 添付の資料をダウンロードする

受付中 開催前 承認 無料

【岡山】令和7年度 事業場管理責任者研修(新任)オンデマンド  
オンデマンド  
2026年01月01日 00時00分 - 01月31日 00時00分 全1回

講習・研修詳細

詳細  
中国運輸局岡山運輸支局長より実施する旨の通知がありましたので、当該連絡のあった事業場管理責任者(新任)は実施日時期限内に必ず受講するようお願いいたします。  
1. 実施日時：令和8年1月26日(月)～令和8年1月30日(金)  
(約2時間)※動画再生は何時でも可。  
2. 受講対象者：令和7年6月以降、新任として事業場管理責任者に選任されている者(代理不可)  
3. 研修内容  
1) 指定自動車整備事業の適正な運営について  
2) 関係法令等及び事業場監査結果について  
4. 準備物：研修資料を添付ファイルよりダウンロード

【注意！！】  
※申込時に撮影した顔写真と動画撮影時の顔写真が同一人物かを判定し、一致すれば再生が可能となります。  
※申込時撮影により、顔がカメラに向いているかを判定し、判定がされなければ動画は停止しますので、ご注意ください。

添付ファイル  
事業場管理責任者研修 令和7年度.pdf

視聴端末の確認  
<https://x.gd/12qoL>

支払い方法  
無料

お問合せ先  
岡山県自動車整備振興会 事業部  
086-259-3500

## 3. 講習・研修に入る

支払い詳細

0円

0円 × 1人 = 0円

合計 0円

レッスン概要 (全1回)

● 受講予定 オンデマンド

令和7年度 事業場管理責任者研修(新任)  
2026年01月01日 00時00分 - 01月31日 00時00分

受講する

確認しました

次へ

視聴履歴に関する注意事項

当サイトでは、オンデマンド動画を視聴する際、早送りができない仕様となっています。スマートフォンやタブレット端末で、動画を視聴する場合、シークバーや15秒送りボタンが出てくる場合がございますが、シークバーを無理やり何度も進めようとして、15秒送りボタンを連打したりすると、視聴履歴を正しく取得できなくなります。そのため、そのような行為は、絶対にしないようお願いいたします。

また、モバイルネットワーク環境をご利用の場合、通信が安定しないことにより、ネットワークが切断されたり、データの読み込みが遅くなりブラウザ側でタイムアウトしてしまうことで、受講状況を正しく取得できない場合がございます。Wi-Fi環境等の安定したネットワークに接続した状態で、動画の再生をするようお願いいたします。

※こちらのご案内は、視聴履歴に関わる重要な内容のため、視聴ページにアクセスする度に表示されますので、ご了承ください。

### 3 受講方法

x



⑥

申込時と同様に顔認証を行い同一人物と判定されれば動画が表示されます。

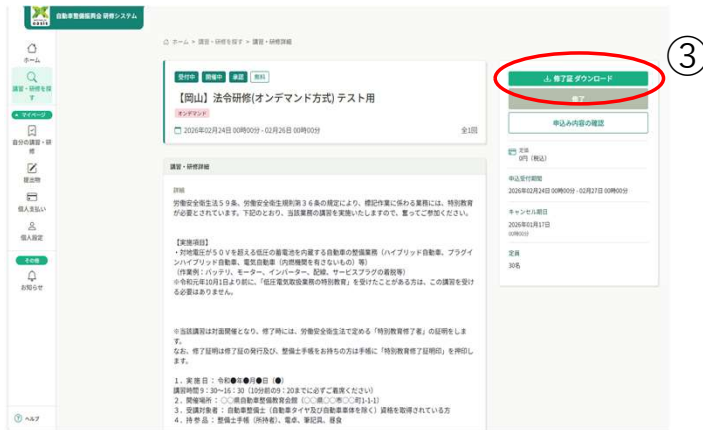
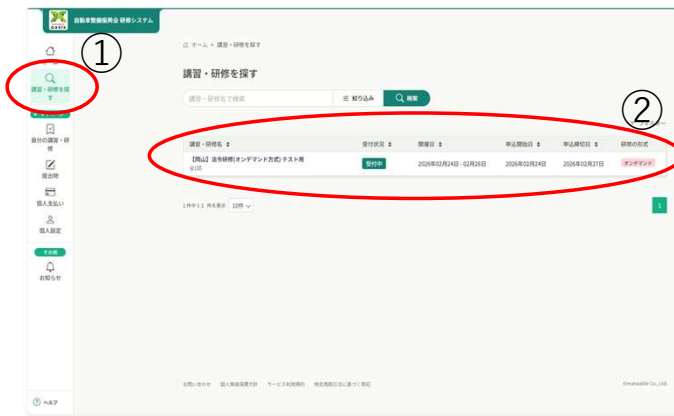


⑦

再生ボタンを押すと動画が再生されます。

- 再生途中で動画が停止しても再度顔認証を行えば続きから再生可能です。

# 4 修了証の印刷方法・その他



## その他

- ・パスワードを忘れた場合  
ログイン画面の“パスワードを忘れた方”からパスワードの再設定を行ってください。



- ・動画の途中再生可能期間  
約1週間程度の再生可能期間となっております。
  - ・ご使用のネットワーク環境のセキュリティにより、動画再生出来ない場合がございます。
- ※Wi-Fiを切断して受講いただくか、セキュリティの低いネットワーク環境のご利用を推進します。