

指定自動車整備事業の変更（届出・申請）書

中国運輸局長 殿

年 月 日

道路運送車両法等の規定により別紙書面を添え（届出・申請）します。

（注）届出にあつては「届出」、申請にあつては「申請」の文字に○を記載すること。

（注）該当しない項目は記載を省略することができる。（全ての項目に共通）

（注）必要に応じて、記載枠を追加・拡大又は削除・縮小することができる。（全ての項目に共通）

（ふりがな） 届出者 の氏名又は名称 申請者	かぶしきがいしゃ○○○ だいひょうとりしまりやく ○○ ○○ 株式会社○○○ 代表取締役 ○○ ○○ 印
届出者 の住所 申請者	○○県○○市○○町○-○○番地
電話番号	086-259-3500
（ふりがな） 事業場の名称	かぶしきがいしゃ○○○ おかやまえいぎょうしょ 株式会社○○○ 岡山営業所
事業場の所在地	○○県○○市○○町○-○○番地
電話番号	086-259-3500
指定番号	岡-12345-123456789

届出・申請の変更内容	変更年月日	令和2年 4月 1日
<input type="radio"/> 屋内作業場の位置又は面積		対象とする自動車の種類 【変更申請】
<input type="radio"/> 自動車検査用機械器具設備		業務の範囲の限定 【変更申請】
<input type="radio"/> 自動車検査用機械器具設備（共用設備）		

（注）□枠内の該当するものに○を記載すること。

1-① 対象とする自動車の種類の変更

対象自動車の種類 の別	<input type="radio"/> 普通自動車（大型）	<input type="radio"/> 小型四輪自動車
	<input type="radio"/> 普通自動車（中型）	<input type="radio"/> 小型三輪自動車
	<input type="radio"/> 普通自動車（小型）	<input type="radio"/> 小型二輪自動車
	<input type="radio"/> 普通自動車（乗用）	<input type="radio"/> 軽自動車
	<input type="radio"/> 大型特殊自動車	

（注）□枠内の該当するものに、追加をするものは◎を、廃止をするものは×を、変更がないものは○を記載すること。

1-② 業務の範囲の限定（指定）の変更

業務の範囲の限定の別	<input type="radio"/> 軽油を燃料とする自動車を除く
	<input type="radio"/> ガソリン又は液化石油ガスを燃料とする自動車を除く
	<input type="radio"/> カタピラ付大型特殊自動車に限る
	<input type="radio"/> その他（ ）

（注）□枠内の該当するものに、限定の申請をするものは◎を、限定の解除をするものは×を、変更がないものは○を記載すること。

2 工員の構成

工員等の作業の別	合計 (工員数)	整備士数 (特殊整備士を除く)			整備士以外の 工員及び特殊 整備士数
		一 級	二 級	三 級	
自動車工 (検査)	2 人	人	2 人	人	人
自動車工 (整備)	3 人	人	人	人	3 人
その他 (板金工等)	人				

(注) その他 (板金工等) は、電子制御装置整備に従事する板金工及び電装工等を記載する。

3 屋内作業場の面積の変更

屋内現車作業場	165.0 m ²	その他の作業場	30.0 m ²
電子制御装置 点検整備作業場	80.0 m ²	車両置場	150.0 m ²
		完成検査場	65.0 m ²

(注) 対象とする自動車の種類を拡大する場合にも記載すること。

4 自動車検査用機械器具設備の変更

検査機器の名称	数	型 式	能 力	備付年月日
ホイール・アライメント・テスト				年 月 日
サイドスリップ・テスト				年 月 日
ブレーキ・テスト				年 月 日
前照灯試験機				年 月 日
音量計				年 月 日
騒音計				年 月 日
速度計試験機				年 月 日
一酸化炭素測定器				年 月 日
炭化水素測定器				年 月 日
黒煙測定器				年 月 日
オパシメータ				年 月 日
コンビネーション・テスト				年 月 日

(注) 検査機器の名称欄は、□枠内の該当するものに○を記載すること。

5-① 検査施設の共同使用

共用設備事業場	事業場の名称	
	所在地	
	管理責任者の氏名	
当該共用設備までの自動車による所要時間		分

5-② 共用設備事業場の最近3ヶ月間における月平均の車種別整備実績

[年 月 日 ~ 年 月 日]

車種別	車検整備	定期点検 整備	その他の 整備	車種別	車検整備	定期点検 整備	その他の 整備
普通(大型)	台	台	台	小型四輪	台	台	台
普通(中型)	台	台	台	小型三輪	台	台	台
普通(小型)	台	台	台	小型二輪	台	台	台
普通(乗用)	台	台	台	軽	台	台	台
大型特殊	台	台	台	計	台	台	台

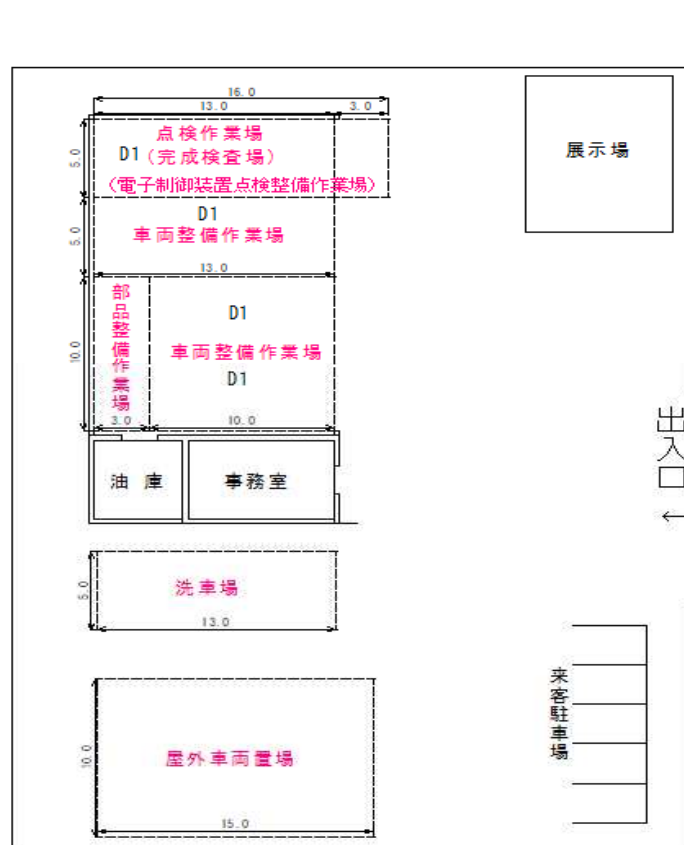
5-③ 共用設備事業場の自動車検査用機械器具設備

検査機器の名称	数	型 式	能 力	備付年月日
ホイール・アライメント・テスト				年 月 日
サイドスリップ・テスト				年 月 日
ブレーキ・テスト				年 月 日
前照灯試験機				年 月 日
音量計				年 月 日
騒音計				年 月 日
速度計試験機				年 月 日
一酸化炭素測定器				年 月 日
炭化水素測定器				年 月 日
黒煙測定器				年 月 日
オパシメータ				年 月 日
コンビネーション・テスト				年 月 日

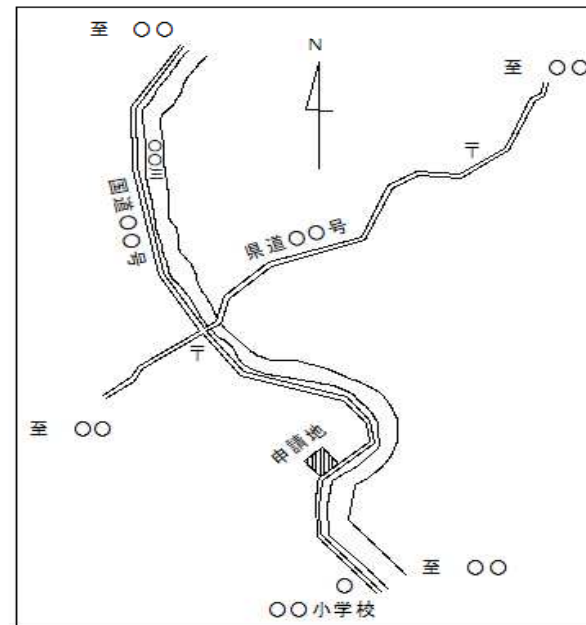
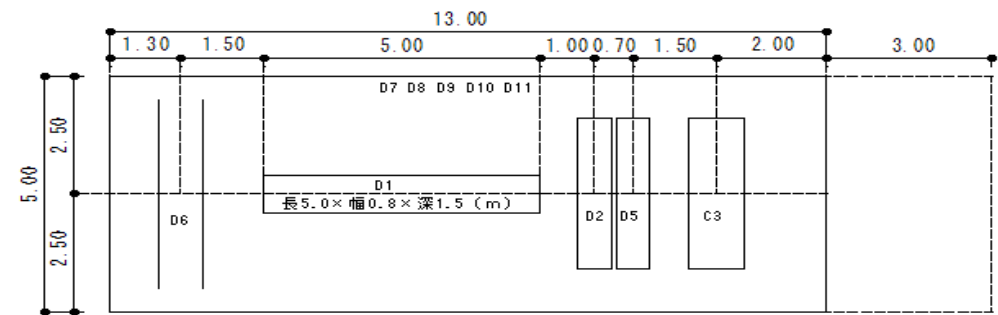
(注) 検査機器の名称欄は、□枠内の該当するものに○を記載すること。

備考	
----	--

1. 事業場の配置状況 (単位: m) 縮尺1/500



2. 自動車検査用機械器具の配置状況 (単位: m) 縮尺1/100



完成検査場		
間口	奥行	面積
5.0 m	13.0 m	65.0 m ²

工場面積表

区 分		面 積 m ²	計 算	構 造
B1 屋 内 現 車 作 業 場	車両整備作業場	165.0	5.0×13.0 10.0×10.0	鉄骨スレート葺 屋内コンクリート舗装
	点検作業場	(65.0)	(5.0×13.0)	鉄骨スレート葺 屋内コンクリート舗装 (完成検査場と兼用)
	小 計	165.0		
B2 そ の 他 の 作 業 場	部品整備作業場	30.0	3.0×10.0	鉄骨スレート葺 屋内コンクリート舗装
	小 計	30.0		
電子制御装置 点検整備作業場		80.0	5.0×16.0	鉄骨スレート葺 屋内コンクリート舗装
B3	車 両 置 場 B1×0.3以上	150.0	10.0×15.0	屋外アスファルト舗装
B4	完 成 検 査 場	65.0	5.0×13.0	鉄骨スレート葺 屋内コンクリート舗装 (点検作業場と兼用)
B5	洗 車 場	65.0	5.0×13.0	屋外コンクリート舗装
そ の 他		1732.22		
事業場総敷地		2222.22		